



Regard de descente eaux pluviales

DESCRIPTION DU PRODUIT

Dispositif de collecte et de drainage horizontal permettant l'évacuation des eaux pluviales venant des descentes de gouttière afin de les évacuer dans le sol via le réseau d'assainissement.

Facile à démonter pour les inspections et le nettoyage, sa cloison permet un siphonage parfait et évite la remontée des mauvaises odeurs.



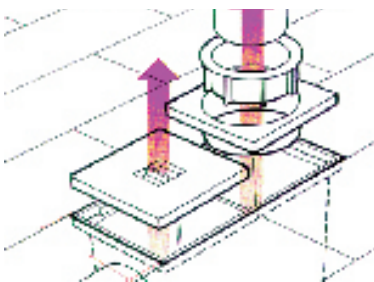


*Regard de descente
d'eaux pluviales*

CARACTÉRISTIQUES PRODUIT

Domaine d'application	Collecte des eaux pluviales.
Composition	Polypropylène.
Dimensions	235 x 125 x 220.
Connexions	Sorties Ø 80 - 100.

CARACTÉRISTIQUES TECHNIQUES



*Livré avec les accessoires de fermeture
pour tubes Ø 80 - 100.
Conditionnement : 6 pièces*