



# Électrolyseurs SCYLIA Sel

page 1/14

## CARACTÉRISTIQUES


**GARANTIE**  
**2 ans**


- Fabrication selon les principales normes européennes en vigueur. Ces normes sont :  
Pour les raccords :  
ISO 727 - UNI 7442/75 - DIN 8063 - KIWA 54 - NFT54-028  
Pour les dimensions de filetages :  
ISO R7 - UNI-ISO 228 - BS 21 - DIN 2999
- Compatibles eau potable : produits certifiés ACS (Attestation de conformité sanitaire)
- Excellente résistance à la corrosion et aux produits chimiques pour la plupart des solutions acides et alcalines.
- Fabriqués à partir de composants uPVC de haute qualité
- Produits avec étiquettes individuelles gencodées, emballés en sachet renseigné avec EAN13 (de 6 à 10 pièces par sachet)
- Cartons gencodés avec EAN13 et ITF14
- Identification rapide des diamètres grâce aux codes couleur



Raccords PVC pression

## IDENTIFICATION

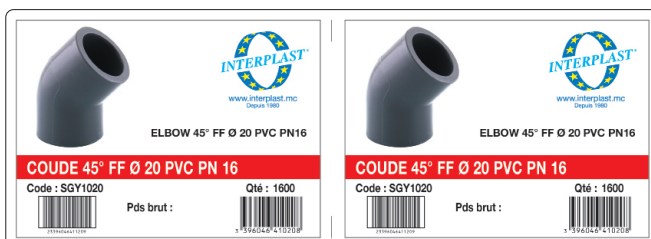
- Étiquettes raccords :


**ÉTIQUETTE PRODUIT AVEC CODE EAN13**  
 Pour les diamètres 20 et 25 mm


Ø 32	Ø 40
Ø 50	Ø 63
Ø 75	Ø 90
Ø 110	Ø 125

**ÉTIQUETTE PRODUIT AVEC CODE EAN13 ET CODE COULEUR**  
 Pour les diamètres 32, 40, 50, 63, 75, 90, 110 et 125 mm

- Étiquettes cartons :


**DOUBLE ÉTIQUETTE CARTON**  
**AVEC CODE EAN13 / ITF14 ET CODE COULEUR**  
 Pour les diamètres : 20, 25, 32, 40, 50, 63, 75, 90, 110 et 125 mm

Ø 20	Ø 25	Ø 32	Ø 40	Ø 50
Ø 63	Ø 75	Ø 90	Ø 110	Ø 125

## CONDITIONNEMENT

### SACHETS

#### Libre-Service

- Sachets avec étiquette personnalisée du Ø20 au Ø63

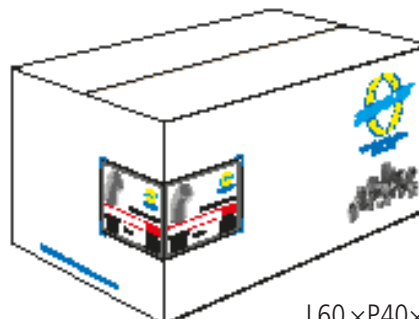


### CARTONS

- 2 formats de cartons disponibles suivant pièces :



L40 × P30 × H28 cm



L60 × P40 × H28 cm

### PALETTES

Dimensions palette : L120 × P100 × H125 cm

- Agencement des cartons sur la palette :



### LES INDISPENSABLES PN 16 BARS

#### Coude à 90°

	Ø	RÉFÉRENCE	SACHET	CARTON
	32	<b>SGO1032</b>	10	150
	50	<b>SGO1050</b>	10	50
	63	<b>SGO1063</b>	8	24

#### Coude à 45°

	Ø	RÉFÉRENCE	SACHET	CARTON
	32	<b>SGY1032</b>	10	200
	50	<b>SGY1050</b>	10	60
	63	<b>SGY1063</b>	10	30

#### Té à 45°

	Ø	RÉFÉRENCE	SACHET	CARTON
	32	<b>STY1032</b>	-	42
	50	<b>STY1050</b>	-	20
	63	<b>STY1063</b>	-	18

#### Té à 90°

	Ø	RÉFÉRENCE	SACHET	CARTON
	32	<b>STI1032</b>	10	110
	50	<b>STI1050</b>	9	36
	63	<b>STI1063</b>	6	18

#### Croix 90°

	Ø	RÉFÉRENCE	SACHET	CARTON
	32	<b>SCR1032</b>	-	50
	50	<b>SCR1050</b>	6	30
	63	<b>SCR1063</b>	-	30

#### Réduction courte incorporée

	Ø	RÉFÉRENCE	SACHET	CARTON
	32 x 25	<b>SRC132C</b>	10	880
	50 x 32	<b>SRC150D</b>	10	250
	50 x 40	<b>SRC150E</b>	10	250
	63 x 50	<b>SRC163F</b>	10	130

Mâle/femelle

#### Manchon

	Ø	RÉFÉRENCE	SACHET	CARTON
	32	<b>SMA1032</b>	10	240
	50	<b>SMA1050</b>	10	100
	63	<b>SMA1063</b>	6	54

#### Coude à 90° F/MF

	Ø	RÉFÉRENCE	SACHET	CARTON
	50x50x40	<b>SGOMF050</b>	10	50
	63x63x50	<b>SGOMF063</b>	10	30
	Femelle/mâle-femelle			

#### Coude à 45° F/MF

	Ø	RÉFÉRENCE	SACHET	CARTON
	50 x 50 x 40	<b>SGYMF050</b>	10	60
	63 x 63 x 50	<b>SGYMF063</b>	10	40
	Femelle/mâle-femelle			

#### Coude à 90° sortie taraudée

	Ø	RÉFÉRENCE	SACHET	CARTON
	50 x 1/2	<b>SGOA50B</b>	-	30
	63 x 1/2	<b>SGOA63B</b>	-	26
	Femelle-femelle/piquage femelle taraudé 1/2"			

#### Courbe à 90° GR injectée

	Ø	RÉFÉRENCE	SACHET	CARTON
	32	<b>SCU1032</b>	-	100
	50	<b>SCU1050</b>	-	25
	63	<b>SCU1063</b>	-	25

#### Té à 90° 4 voies

	Ø	RÉFÉRENCE	SACHET	CARTON
	50	<b>STI4050</b>	8	24
	63	<b>STI4063</b>	-	20

#### Courbe en Y

	Ø	RÉFÉRENCE	SACHET	CARTON
	50	<b>SCY1050</b>	7	21
	63	<b>SCY1063</b>	-	15

#### Manchon à emboîture longue

	Ø	RÉFÉRENCE	SACHET	CARTON
	50	<b>SMA1050L</b>	10	-

Longueur de 9.5 cm

#### Embout mâle/mâle


	Ø	RÉFÉRENCE	SACHET	CARTON
	50 mâle	<b>STPC050166,5</b>	10	110

Longueur de 6.5 cm


## LES INDISPENSABLES PN 16 BARS

Produits ACS

### Union 3 pièces


	Ø	RÉFÉRENCE	SACHET	CARTON
	32	<b>SBO1032</b>	10	120
	50	<b>SBO1050</b>	10	40
	63	<b>SBO1063</b>	9	27

### Union mixte 3 pièces

	Ø	RÉFÉRENCE	SACHET	CARTON
	32 × 1	<b>SBO332D</b>	10	120
	50 × 1½	<b>SBO350F</b>	10	40
	63 × 2	<b>SBO363G</b>	9	37


Femelle à coller/femelle taraudée

### Embout mixte

	Ø	RÉFÉRENCE	SACHET	CARTON
	32 × ¾	<b>SAF332C</b>	10	400
	32 × 1	<b>SAF332D</b>	10	240
	50 × 1½	<b>SAF350F</b>	10	120
	63 × 2	<b>SAF363G</b>	-	60


Mâle à coller/femelle taraudée

### Manchon mixte

	Ø	RÉFÉRENCE	SACHET	CARTON
	32 × 1	<b>SMA332D</b>	10	260
	50 × 1½	<b>SMA350F</b>	10	100
	63 × 2	<b>SMA363G</b>	10	50


Femelle à coller/femelle taraudée

### Bouchon

	Ø	RÉFÉRENCE	SACHET	CARTON
	32	<b>SCA1032</b>	10	420
	50	<b>SCA1050</b>	10	150
	63	<b>SCA1063</b>	8	88


Femelle à coller

### Collecteur 3 entrées / 1 sortie


	Ø	RÉFÉRENCE	SACHET	CARTON
	50	<b>SCOL050</b>	-	4
	63	<b>SCOL063</b>	-	4
	50/63*	<b>SCOL5063</b>	-	4

\*Mâle/femelle

### Raccord cannelé


	Ø	RÉFÉRENCE	SACHET	CARTON
	1½ × 38	<b>SPN238F</b>	-	36
	1½ × 50	<b>SPN250F</b>	-	30

### Manchon union 3 pièces

	Ø	RÉFÉRENCE	SACHET	CARTON
	32 × 1*	<b>SBM332D</b>	10	100
	50 × 1½	<b>SBM350F</b>	10	40
	50 × 2	<b>SBM350G</b>	10	40
	63 × 2	<b>SBM363G</b>	9	27


Femelle à coller/mâle fileté, \*PN 10 bars

### Manchon union 2 pièces

	Ø	RÉFÉRENCE	SACHET	CARTON
	50 × 1½*	<b>SCM350F</b>	-	100
	50 × 2	<b>SCM350G</b>	-	100
	63 × 2*	<b>SCM363G</b>	-	25
	63 × 2½*	<b>SCM363H</b>	-	50


Femelle à coller/femelle taraudée, \*PN 10 bars

### Embout mixte


	Ø	RÉFÉRENCE	SACHET	CARTON
	32×40×1	<b>SAM332D</b>	-	160
	32×40×1½	<b>SAM332E</b>	-	200
	40×50×1½*	<b>SAM340F</b>	10	120
	50×63×1½	<b>SAM350F</b>	10	120
	50×63×2	<b>SAM350G</b>	8	80
	63×75×1½	<b>SAM363F</b>	-	70
	63×75×2	<b>SAM363G</b>	10	60

Femelle-mâle à coller/mâle fileté, \*PN 10 bars

### Manchon réduit


	Ø	RÉFÉRENCE	SACHET	CARTON
	63 × 50	<b>SMR163F</b>	10	90

### Raccord de liaison

	Ø	RÉFÉRENCE	SACHET	CARTON
	50 × 1½	<b>SMA50INCH</b>	-	200
	63 × 1½	<b>SMA63INCH</b>	-	100


Métrique-inch/femelle à coller

### Raccord cannelé polypro

	Ø	RÉFÉRENCE	SACHET	CARTON
	38 × 1½	<b>S75238F</b>	-	250

Mâle fileté/cannelé

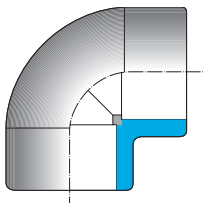
### Douille Cannelée

	Ø	RÉFÉRENCE	SACHET	CARTON
	50×38×32	<b>SPO10503832</b>	-	60
	50×38×38	<b>SPO10503810</b>	-	40
	50×52×50	<b>SPO1050</b>	-	30

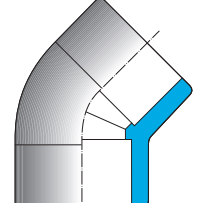
## À COLLER PN 16 BARS

F femelle à coller   
 M mâle à coller   
 M mâle cannelé  
F femelle taraudée   
 M mâle fileté   
 Produits ACS

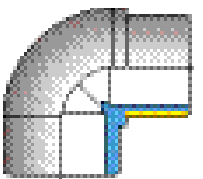
### Coude 90°

	Ø	RÉFÉRENCE	SACHET	CARTON
 Femelles à coller *PN10/**PN6	<span style="background-color: #00AEEF; color: white; padding: 2px;">F</span>			
	16	SGO1016	-	1100
	20	SGO1020	10	530
	25	SGO1025	10	320
	32	SGO1032	10	150
	40	SGO1040	10	90
	50	SGO1050	10	50
	63	SGO1063	8	24
	75	SGO1075	-	37
	90	SGO1090	-	22
	110	SGO1110	-	12
	125	SGO1125	-	8
	140	SGO1140	-	6
	160	SGO1160	-	4
	200	SGO1200	-	2
	225	SGO1225	-	-
250*	SGO1250	-	-	
315*	SGO1315	-	-	
400**	SGO1400	-	-	

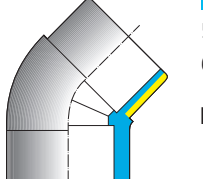
### Coude 45°

	Ø	RÉFÉRENCE	SACHET	CARTON
 Femelles à coller *PN10/**PN6	<span style="background-color: #00AEEF; color: white; padding: 2px;">F</span>			
	16	SGY1016	-	1000
	20	SGY1020	10	540
	25	SGY1025	10	380
	32	SGY1032	10	200
	40	SGY1040	10	120
	50	SGY1050	10	60
	63	SGY1063	10	30
	75	SGY1075	-	50
	90	SGY1090	-	28
	110	SGY1110	-	16
	125	SGY1125	-	8
	140	SGY1140	-	6
	160	SGY1160	-	5
	200	SGY1200	-	2
	225	SGY1225	-	2
250*	SGY1250	-	-	
315*	SGY1315	-	-	
400**	SGY1400	-	6	

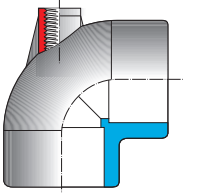
### Coude 90° MF

	Ø	RÉFÉRENCE	SACHET	CARTON
 Femelle / mâle et femelle à coller	<span style="background-color: #00AEEF; color: white; padding: 2px;">F</span> × <span style="background-color: #FFD700; color: black; padding: 2px;">M</span> × <span style="background-color: #00AEEF; color: white; padding: 2px;">F</span>			
	50 × 50 × 40	SGOMF050	10	50
	63 × 63 × 50	SGOMF063	10	30

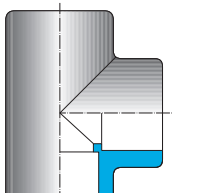
### Coude 45° MF

	Ø	RÉFÉRENCE	SACHET	CARTON
 Femelle / mâle et femelle à coller	<span style="background-color: #00AEEF; color: white; padding: 2px;">F</span> × <span style="background-color: #FFD700; color: black; padding: 2px;">M</span> × <span style="background-color: #00AEEF; color: white; padding: 2px;">F</span>			
	50 × 50 × 40	SGYMF050	10	60
	63 × 63 × 50	SGYMF063	10	40

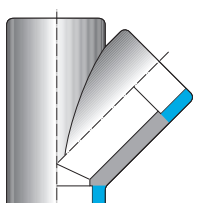
### Coude 90°

	Ø	RÉFÉRENCE	SACHET	CARTON
 Femelles à coller / piquage taraudé 1/2"	<span style="background-color: #00AEEF; color: white; padding: 2px;">F</span> × <span style="background-color: #FF0000; color: white; padding: 2px;">F</span>			
	50 × 1/2	SGOA50B	-	30
	63 × 1/2	SGOA63B	-	26

### Té égal 90°

	Ø	RÉFÉRENCE	SACHET	CARTON
 Femelles à coller *PN10/ **PN6	<span style="background-color: #00AEEF; color: white; padding: 2px;">F</span>			
	16	STI1016	-	350
	20	STI1020	10	350
	25	STI1025	10	200
	32	STI1032	10	110
	40	STI1040	10	70
	50	STI1050	9	36
	63	STI1063	6	18
	75	STI1075	-	28
	90	STI1090	-	18
	110	STI1110	-	9
	125	STI1125	-	6
	140	STI1140	-	3
	160	STI1160	-	3
	200	STI1200	-	-
	225	STI1225	-	-
	250*	STI1250	-	-
	315*	STI1315	-	-
	355	STI1355	-	3
	400**	STI1400	-	-

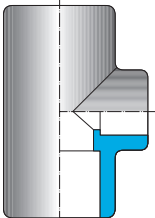
### Té égal 45°

	Ø	RÉFÉRENCE	SACHET	CARTON
 Femelles à coller	<span style="background-color: #00AEEF; color: white; padding: 2px;">F</span>			
	20	STY1020	-	25
	25	STY1025	-	40
	32	STY1032	-	42
	40	STY1040	-	50
	50	STY1050	-	20
	63	STY1063	-	18
	75	STY1075	-	12
	90	STY1090	-	10
	110	STY1110	-	5
	125	STY1125	-	-
	140	STY1140	-	60
	160	STY1160	-	-

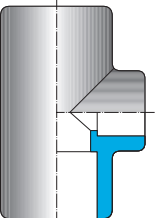
## À COLLER PN 16 BARS

F femelle à coller   
 M mâle à coller   
 M mâle cannelé  
F femelle taraudée   
 M mâle fileté   
 Produits ACS

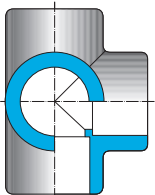
### Té réduit 90°

	∅	RÉFÉRENCE	SACHET	CARTON
 <p>Femelles à coller</p>	<span style="background-color: #00AEEF; color: white; padding: 2px;">F</span> × <span style="background-color: #00AEEF; color: white; padding: 2px;">F</span>			
	20 × 16	STR120A	-	30
	25 × 16	STR125A	-	45
	25 × 20	STR125B	-	45
	32 × 16	STR132A	-	150
	32 × 20	STR132B	-	60
	32 × 25	STR132C	-	180
	40 × 16	STR140A	-	70
	40 × 20	STR140B	-	68
	40 × 25	STR140C	-	68
	40 × 32	STR140D	-	68
	50 × 20	STR150B	-	76
	50 × 25	STR150C	-	76
	50 × 32	STR150D	-	76
	50 × 40	STR150E	-	76
	63 × 25	STR163C	-	45
	63 × 32	STR163D	6	24
	63 × 40	STR163E	6	24
	63 × 50	STR163F	6	24
	75 × 32	STR175D	-	35
	75 × 40	STR175E	-	34
	75 × 50	STR175F	-	34
	75 × 63	STR175G	-	31
	90 × 32	STR190D	-	-
90 × 40	STR190E	-	14	
90 × 50	STR190F	-	20	
90 × 63	STR190G	-	20	
90 × 75	STR190H	-	18	

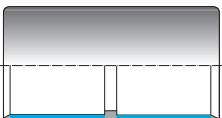
### Té réduit 90°

	∅	RÉFÉRENCE	SACHET	CARTON
 <p>Femelles à coller</p> <p>*PN10/ /**PN6</p>	<span style="background-color: #00AEEF; color: white; padding: 2px;">F</span> × <span style="background-color: #00AEEF; color: white; padding: 2px;">F</span>			
	110 × 50	STR111F	-	9
	110 × 63	STR111G	-	9
	110 × 75	STR111H	-	9
	110 × 90	STR111I	-	9
	125 × 50	STR112F	-	8
	125 × 90	STR112I	-	6
	140 × 110	STR114L	-	4
	160 × 90*	STR116I	-	3
	160 × 110*	STR116L	-	3
	200 × 90*	STR121I	-	-
	200 × 110*	STR121L	-	50
	200 × 160*	STR121O	-	2
	225 × 90*	STR122I	-	27
	225 × 110*	STR122L	-	25
	225 × 160*	STR122O	-	24
	250 × 110*	STR126L	-	22
	250 × 160*	STR126O	-	-
	250 × 200*	STR126P	-	-
	315 × 160*	STR131O	-	11
	315 × 200*	STR131P	-	-
	315 × 225*	STR131Q	-	-
	315 × 250*	STR131R	-	-
	355 × 315*	STR135T	-	3
400 × 225**	STR140Q	-	-	
400 × 315**	STR140T	-	3	
400 × 355**	STR140U	-	3	


### Té 90° 4 voies

	∅	RÉFÉRENCE	SACHET	CARTON
 <p>Femelles à coller</p>	<span style="background-color: #00AEEF; color: white; padding: 2px;">F</span>			
	50	STI4050	10	24
	63	STI4063	-	20

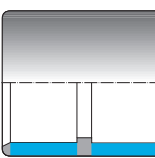
### Manchon à emboîture longue

	∅	RÉFÉRENCE	SACHET	CARTON
 <p>Femelles à coller. Longueur 9.5 cm</p>	<span style="background-color: #00AEEF; color: white; padding: 2px;">F</span>			
	50	SMA1050L	8	-

### Embout mâle/mâle

	∅	RÉFÉRENCE	SACHET	CARTON
 <p>Mâles à coller. Longueur 6.5 cm</p>	<span style="background-color: #FFD700; color: black; padding: 2px;">M</span>			
	50	STPC050166.5	10	110

### Manchon

	∅	RÉFÉRENCE	SACHET	CARTON
 <p>Femelles à coller</p> <p>*PN10/ /**PN6</p>	<span style="background-color: #00AEEF; color: white; padding: 2px;">F</span>			
	16	SMA1016	-	1450
	20	SMA1020	10	750
	25	SMA1025	10	490
	32	SMA1032	10	240
	40	SMA1040	10	140
	50	SMA1050	10	100
	63	SMA1063	6	54
	75	SMA1075	-	76
	90	SMA1090	-	40
	110	SMA1110	-	26
	125	SMA1125	-	16
	140	SMA1140	-	14
	160	SMA1160	-	12
	200	SMA1200	-	4
	225*	SMA1225	-	2
	250*	SMA1250	-	-
	315*	SMA1315	-	-
	355**	SMA1355	-	10
	400**	SMA1400	-	-



## À COLLER PN 16 BARS

F femelle à coller   
 M mâle à coller   
 M mâle cannelé  
F femelle taraudée   
 M mâle fileté   
 Produits ACS

### Réduction courte incorporée

### Réduction courte incorporée

Ø	RÉFÉRENCE	SACHET	CARTON	Ø	RÉFÉRENCE	SACHET	CARTON
<b>M</b> × <b>F</b>				<b>M</b> × <b>F</b>			
16 × 12	SRC116Z	-	-	225 × 140	SRC122N	-	-
20 × 16	SRC120A	-	1500	225 × 160*	SRC122O	-	-
25 × 16	SRC125A	-	1000	225 × 200	SRC122P	-	6
25 × 20	SRC125B	10	1050	250 × 160*	SRC126O	-	6
32 × 16	SRC132A	-	1100	250 × 200*	SRC126P	-	6
32 × 20	SRC132B	10	880	250 × 225*	SRC126Q	-	-
32 × 25	SRC132C	10	880	315 × 200*	SRC131P	-	-
40 × 20	SRC140B	10	500	315 × 225*	SRC131Q	-	-
40 × 25	SRC140C	10	500	315 × 250*	SRC131R	-	-
40 × 32	SRC140D	10	480	355 × 315**	SRC135T	-	-
50 × 20	SRC150B	10	250	400 × 315**	SRC140T	-	-
50 × 25	SRC150C	10	250	400 × 355**	SRC140U	-	-
50 × 32	SRC150D	10	250				
50 × 40	SRC150E	10	250				
63 × 32	SRC163D	10	130				
63 × 40	SRC163E	10	130				
63 × 50	SRC163F	10	130				
75 × 40	SRC175E	10	224				
75 × 50	SRC175F	-	224				
75 × 63	SRC175G	-	224				
90 × 50	SRC190F	-	70				
90 × 63	SRC190G	-	140				
90 × 75	SRC190H	-	140				
110 × 50	SRC111F	-	-				
110 × 63	SRC111G	-	72				
110 × 75	SRC111H	10	72				
110 × 90	SRC111I	6	72				
125 × 75	SRC112H	-	25				
125 × 90	SRC112I	-	25				
125 × 110	SRC112L	-	24				
140 × 90	SRC114I	-	35				
140 × 110	SRC114L	-	33				
140 × 125	SRC114M	-	30				
160 × 90	SRC116I	-	12				
160 × 110	SRC116L	-	12				
160 × 125	SRC116M	-	20				
160 × 140	SRC116N	-	12				
200 × 110*	SRC120L	-	10				
200 × 125*	SRC120M	-	10				
200 × 140*	SRC120N	-	-				
200 × 160	SRC120O	-	12				
225 × 110*	SRC122L	-	-				
225 × 125*	SRC122M	-	-				

### Croix 90°

Ø	RÉFÉRENCE	SACHET	CARTON
20	SCR1020	-	-
25	SCR1025	-	70
32	SCR1032	-	90
40	SCR1040	-	50
50	SCR1050	6	30
63	SCR1063	-	30
75	SCR1075	-	20
90	SCR1090	-	12
110	SCR1110	-	7

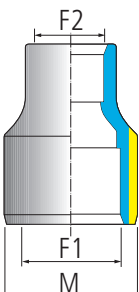
### Réduction longue double

Ø	RÉFÉRENCE	SACHET	CARTON
<b>M</b> × <b>F1</b> × <b>F2</b>			
16 × 12	SRL116Z	-	400
20 × 16	SRL120A	-	250
25 × 20 × 16	SRL125A	-	100
25 × 20 × 20	SRL125B	-	170
32 × 25 × 16	SRL132A	-	140
32 × 25 × 20	SRL132B	-	50
32 × 25 × 25	SRL132C	-	100
40 × 32 × 20	SRL140B	-	90
40 × 32 × 25	SRL140C	-	90
40 × 32 × 32	SRL140D	-	60
50 × 40 × 20	SRL150B	-	100
50 × 40 × 25	SRL150C	-	100
50 × 40 × 32	SRL150D	-	100
50 × 40 × 40	SRL150E	-	30
63 × 50 × 20	SRL163B	-	64
63 × 50 × 25	SRL163C	-	64
63 × 50 × 32	SRL163D	-	64
63 × 50 × 40	SRL163E	-	60
63 × 50 × 50	SRL163F	-	40
75 × 63 × 32	SRL175D	-	84
75 × 63 × 40	SRL175E	-	84
75 × 63 × 50	SRL175F	-	80
75 × 63 × 63	SRL175G	-	12
90 × 75 × 40	SRL190E	-	45
90 × 75 × 50	SRL190F	-	45
90 × 75 × 63	SRL190G	-	45
90 × 75 × 75	SRL190H	-	12
110 × 90 × 50	SRL111F	-	24
110 × 90 × 63	SRL111G	-	24
110 × 90 × 75	SRL111H	-	20
110 × 90 × 90	SRL111I	-	10

## À COLLER PN 16 BARS

F femelle à coller   
 M mâle à coller   
 M mâle cannelé  
F femelle taraudée   
 M mâle fileté   
 Produits ACS

### Réduction longue double

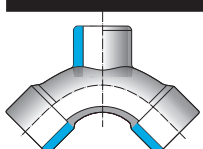


Ø	RÉFÉRENCE	SACHET	CARTON
$M \times F1 \times F2$			
125 × 110 × 63	SRL112G	-	36
125 × 110 × 75	SRL112H	-	36
125 × 110 × 90	SRL112I	-	30
140 × 125 × 75	SRL114H	-	20
140 × 125 × 90	SRL114I	-	22
140 × 125 × 110	SRL114L	-	16
160 × 140 × 90*	SRL116I	-	15
160 × 140 × 110*	SRL116L	-	12
160 × 140 × 125*	SRL116M	-	9
200 × 160 × 160*	SRL120O	-	8
200 × 180 × 110*	SRL120L	-	6
200 × 180 × 125*	SRL120M	-	6
200 × 180 × 140*	SRL120N	-	6
225 × 200 × 125*	SRL122M	-	4
225 × 200 × 140*	SRL122N	-	3
225 × 200 × 160*	SRL122O	-	3
250 × 225 × 140*	SRL126N	-	4
250 × 225 × 160*	SRL126O	-	4
250 × 225 × 200*	SRL126P	-	4
315 × 280 × 160*	SRL131O	-	2
315 × 280 × 200*	SRL131P	-	2

Mâle à coller  
fem. à coller

\*PN10

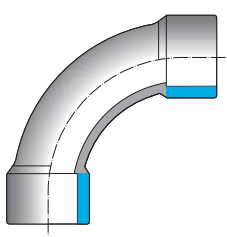
### Courbe en Y



Ø	RÉFÉRENCE	SACHET	CARTON
<b>F</b>			
50	SCY1050	7	21
63	SCY1063	-	15

Femelles à coller

### Courbe 90° injectée

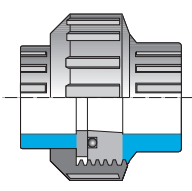


Ø	RÉFÉRENCE	SACHET	CARTON
<b>F</b>			
20	SCU1020	-	70
25	SCU1025	-	90
32	SCU1032	-	100
40	SCU1040	-	50
50	SCU1050	-	25
63	SCU1063	-	25
75	SCU1075	-	-
90	SCU1090	-	8
110	SCU1110	-	5
125	SCU1125	-	-
140	SCU1140	-	2
**PN4	SCU1160	-	4
200*	SCU1200	-	-
225*	SCU1225	-	13
250*	SCU1250	-	10
315*	SCU1315	-	-
355*	SCU1355	-	-
400***	SCU1400	-	-

Femelles à coller grand rayon

\*\*PN4

### Union 3 pièces

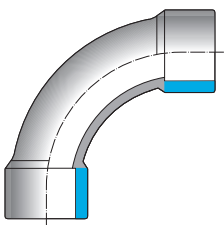


Ø	RÉFÉRENCE	SACHET	CARTON
<b>F</b>			
16	SBO1016	-	100
20	SBO1020	10	300
25	SBO1025	10	180
32	SBO1032	10	120
40	SBO1040	10	70
50	SBO1050	10	40
63	SBO1063	9	27
75	SBO1075	-	34
90	SBO1090	-	18
110*	SBO1110	-	12

Femelles à coller

\*PN10

### Courbe 90° façonnée

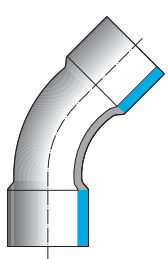


Ø	RÉFÉRENCE	SACHET	CARTON
<b>F</b>			
32	SCUF9032	-	350
40	SCUF9040	-	200
50	SCUF9050	-	100
63	SCUF9063	-	60
75	SCUF9075	-	35
90	SCUF9090	-	20
110	SCUF9110	-	10
125	SCUF9125	-	6
140	SCUF9140	-	-
160	SCUF9160	-	5
200*	SCUF9200	-	-
225**	SCUF9225	-	-
250**	SCUF9250	-	-
315**	SCUF9315	-	-
355**	SCUF9355	-	-
400**	SCUF9400	-	-

Femelles à coller grand rayon

\*PN10/\*\*PN4

### Courbe 45° façonnée



Ø	RÉFÉRENCE	SACHET	CARTON
<b>F</b>			
32	SCUF4032	-	300
40	SCUF4040	-	150
50	SCUF4050	-	150
63	SCUF4063	-	90
75	SCUF4075	-	50
90	SCUF4090	-	30
110	SCUF4110	-	15
125	SCUF4125	-	7
140	SCUF4140	-	7
160	SCUF4160	-	7
200*	SCUF4200	-	-
225**	SCUF4225	-	-
250**	SCUF4250	-	-
315**	SCUF4315	-	-
355**	SCUF4355	-	-
400**	SCUF4400	-	-

Femelles à coller grand rayon

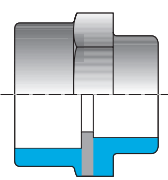
\*PN10/\*\*PN4



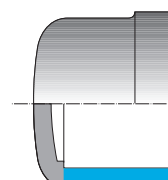
## À COLLER PN 16 BARS

F femelle à coller   
 M mâle à coller   
 M mâle cannelé  
F femelle taraudée   
 M mâle fileté   
 Produits ACS

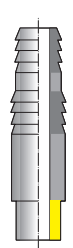
### Manchon réduit

	Ø	RÉFÉRENCE	SACHET	CARTON
 Femelles à coller	<span style="border: 1px solid black; padding: 2px;">F</span> × <span style="border: 1px solid black; padding: 2px;">F</span>			
	20 × 16	SMR120A	-	1000
	25 × 20	SMR125B	10	630
	32 × 25	SMR132C	10	350
	40 × 32	SMR140D	10	290
	50 × 40	SMR150E	10	130
	63 × 50	SMR163F	10	90
	75 × 63	SMR175G	-	133
	90 × 75	SMR190H	-	80
	110 × 90	SMR111I	-	45
	125 × 110	SMR112L	-	-
140 × 110	SMR114L	-	-	

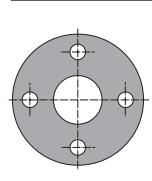
### Bouchon

	Ø	RÉFÉRENCE	SACHET	CARTON
 Femelle à coller pour joint plat *PN10	<span style="border: 1px solid black; padding: 2px;">F</span>			
	16	SCA1016	-	100
	20	SCA1020	10	1100
	25	SCA1025	10	720
	32	SCA1032	10	420
	40	SCA1040	10	210
	50	SCA1050	10	150
	63	SCA1063	8	80
	75	SCA1075	-	130
	90	SCA1090	-	75
	110	SCA1110	-	45
	125	SCA1125	-	15
	140	SCA1140	-	10
	160	SCA1160	-	8
	200	SCA1200	-	4
	225	SCA1225	-	6
250*	SCA1250	-	2	

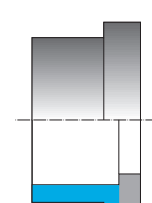
### Douille cannelée

	Ø	RÉFÉRENCE	SACHET	CARTON
 Mâles cannelés Mâle à coller	<span style="border: 1px solid black; padding: 2px;">M</span> × <span style="border: 1px solid black; padding: 2px;">M</span> × <span style="border: 1px solid black; padding: 2px;">M</span>			
	12 × 14 × 12	SPO1012	-	500
	16 × 18 × 16	SPO1016	-	300
	20 × 22 × 20	SPO1020	-	600
	25 × 27 × 25	SPO1025	-	120
	32 × 32 × 30	SPO1032	-	-
	40 × 42 × 40	SPO1040	-	100
	50 × 38 × 32	SPO10503832	-	60
	50 × 38 × 38	SPO105038	-	40
50 × 52 × 50	SPO1050	-	30	
63 × 64 × 60	SPO1063	-	100	

### Bride libre

	Ø	RÉFÉRENCE	SACHET	CARTON
 pour joint plat *PN10/**PN4	Ø × dn			
	20 × 15	SFL1020	-	150
	25 × 20	SFL1025	-	110
	32 × 25	SFL1032	-	80
	40 × 32	SFL1040	-	50
	50 × 40	SFL1050	-	48
	63 × 50	SFL1063	-	25
	75 × 65	SFL1075	-	40
	90 × 80	SFL1090	-	66
	110 × 100	SFL1110	-	50
	125 × 110	SFL1125	-	18
	140 × 125	SFL1140	-	18
	160 × 150	SFL1160	-	14
	200 × 200	SFL1200	-	8
	225 × 200*	SFL1225	-	8
	250 × 250*	SFL1250	-	8
	315 × 300*	SFL1315	-	7
355 × 350*	SFL1355	-	-	
400 × 400**	SFL1400	-	-	
450 × 450**	SFL1450	-	-	
500 × 500**	SFL1500	-	-	

### Collet

	Ø	RÉFÉRENCE	SACHET	CARTON
 Femelle à coller pour joint plat *PN10/**PN4	<span style="border: 1px solid black; padding: 2px;">F</span> × dn			
	20 × 15	SQR1020	-	600
	25 × 20	SQR1025	-	450
	32 × 25	SQR1032	-	250
	40 × 32	SQR1040	-	150
	50 × 40	SQR1050	-	160
	63 × 50	SQR1063	-	100
	75 × 65	SQR1075	-	65
	90 × 80	SQR1090	-	70
	110 × 100	SQR1110	-	30
	125 × 110	SQR1125	-	23
	140 × 125	SQR1140	-	18
	160 × 150	SQR1160	-	12
	200 × 200	SQR1200	-	7
	225 × 200	SQR1225	-	3
	250 × 250*	SQR1250	-	4
	315 × 300*	SQR1315	-	2
	355 × 350*	SQR1355	-	-
	400 × 400**	SQR1400	-	-
450 × 450**	SQR1450	-	-	
500 × 500**	SQR1500	-	-	

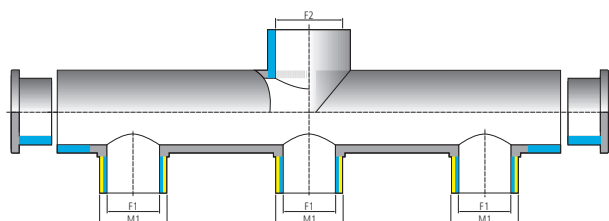
### À COLLER PN 16 BARS

F femelle à coller    M mâle à coller    M mâle cannelé  
F femelle taraudée    M mâle fileté    Produits ACS

#### Collecteur 3 entrées / 1 sortie

Ø	RÉFÉRENCE	SACHET	CARTON
<span style="background-color: #FFD700; color: black;">M1</span> × <span style="background-color: #00AEEF; color: white;">F1</span> × <span style="background-color: #00AEEF; color: white;">F2</span>			
50 × 40 × 50	<b>SCOL050</b>	-	4
63 × 50 × 63	<b>SCOL063</b>	-	4

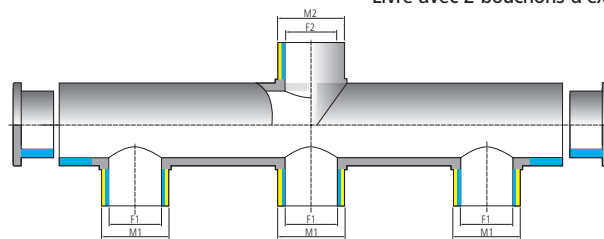
Livré avec 2 bouchons d'extrémité



#### Collecteur 3 entrées / 1 sortie

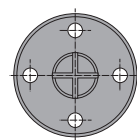
Ø	RÉFÉRENCE	SACHET	CARTON
<span style="background-color: #FFD700; color: black;">M1</span> × <span style="background-color: #00AEEF; color: white;">F1</span> × <span style="background-color: #FFD700; color: black;">M2</span> × <span style="background-color: #00AEEF; color: white;">F2</span>			
50 × 40 × 63 × 50	<b>SCOL5063</b>	-	4

Livré avec 2 bouchons d'extrémité



#### Bride d'obturation

Ø	RÉFÉRENCE	SACHET	CARTON
Ø × dn			
20 × 15	<b>SFC1020</b>	-	56
25 × 20	<b>SFC1025</b>	-	44
32 × 25	<b>SFC1032</b>	-	18
40 × 32	<b>SFC1040</b>	-	48
50 × 40	<b>SFC1050</b>	-	30
63 × 50	<b>SFC1063</b>	-	20
75 × 65	<b>SFC1075</b>	-	36
90 × 80	<b>SFC1090</b>	-	32
*PN10/**PN4	<b>SFC1110</b>	-	22
125 × 125	<b>SFC1125</b>	-	18
140 × 125	<b>SFC1140</b>	-	18
160 × 150*	<b>SFC1160</b>	-	10
200 × 200*	<b>SFC1200</b>	-	8
225 × 200*	<b>SFC1225</b>	-	-
250 × 250*	<b>SFC1250</b>	-	-
315 × 300**	<b>SFC1315</b>	-	-

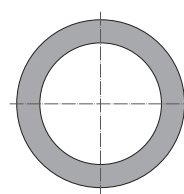


Face striée pour joint plat

\*PN10/\*\*PN4

#### Joint plat

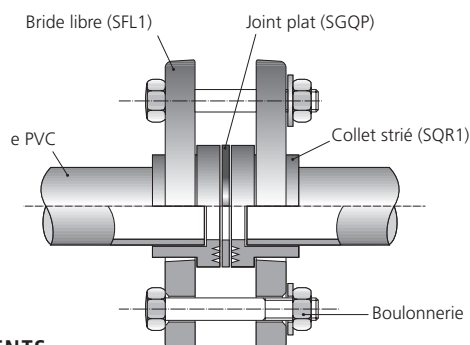
Ø	RÉFÉRENCE	SACHET	CARTON
Ø			
16	<b>SGQP016</b>	-	-
20	<b>SGQP020</b>	-	100
25	<b>SGQP025</b>	-	150
32	<b>SGQP032</b>	-	50
40	<b>SGQP040</b>	-	10
50	<b>SGQP050</b>	-	50
63	<b>SGQP063</b>	-	60
75	<b>SGQP075</b>	-	60
90	<b>SGQP090</b>	-	10
*PN10/**PN6	<b>SGQP110</b>	-	48
125	<b>SGQP125</b>	-	44
140	<b>SGQP140</b>	-	25
160*	<b>SGQP160</b>	-	25
200*	<b>SGQP200</b>	-	25
225*	<b>SGQP225</b>	-	25
250*	<b>SGQP250</b>	-	25
315*	<b>SGQP315</b>	-	-
355*	<b>SGQP355</b>	-	-
400**	<b>SGQP400</b>	-	-
450**	<b>SGQP450</b>	-	-
500**	<b>SGQP500</b>	-	-



EPDM pour collet/bride

\*PN10/\*\*PN6

#### LIAISON COLLET/ BRIDE

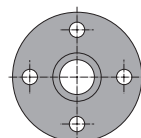


#### RACCORDEMENTS

- Liaison simple (voir schéma)
- Liaison avec vanne papillon SFE0V, aucun joint à prévoir.
- Liaison avec bride d'obturation (SFC1), prévoir 1 joint plat.

#### Collet bride fixe

Ø	RÉFÉRENCE	SACHET	CARTON
<span style="background-color: #00AEEF; color: white;">F</span> × dn			
25 × 20	<b>SFF1025</b>	-	120
32 × 25	<b>SFF1032</b>	-	80
40 × 32	<b>SFF1040</b>	-	60
50 × 40	<b>SFF1050</b>	-	40
63 × 50	<b>SFF1063</b>	-	25
Femelle à coller			
Face striée			
pour joint plat			
75 × 65	<b>SFF1075</b>	-	15
90 × 80	<b>SFF1090</b>	-	10
110 × 100	<b>SFF1110</b>	-	20



## À VISSER FILETÉS/TARAUDÉS PN 16

F femelle à coller   
 M mâle à coller   
 M mâle cannelé  
F femelle taraudée   
 M mâle fileté   
 Produits ACS

### Coude 90°

	Ø	RÉFÉRENCE	SACHET	CARTON
 Femelles taraudées *PN10	<span style="background-color: #ff0000; color: white; padding: 2px;">F</span>			
	3/8*	SGO2016	-	100
	1/2*	SGO2020	-	50
	3/4*	SGO2025	-	75
	1*	SGO2032	-	90
	1 1/4*	SGO2040	-	100
	1 1/2*	SGO2050	-	100
	2*	SGO2063	-	60
	2 1/2*	SGO2075	-	38
	3*	SGO2090	-	20
4*	SGO2110	-	12	

### Coude 45°

	Ø	RÉFÉRENCE	SACHET	CARTON
 Femelles taraudées *PN10	<span style="background-color: #ff0000; color: white; padding: 2px;">F</span>			
	1/2*	SGY2020	60	60
	3/4*	SGY2025	-	80
	1*	SGY2032	-	100
	1 1/4*	SGY2040	-	120
	1 1/2*	SGY2050	-	120
	2*	SGY2063	-	60
	2 1/2*	SGY2075	-	40
	3*	SGY2090	-	26
	4*	SGY2110	-	16

### Té 90°

	Ø	RÉFÉRENCE	SACHET	CARTON
 Femelles taraudées *PN10	<span style="background-color: #ff0000; color: white; padding: 2px;">F</span>			
	3/8*	STI2016	-	60
	1/2*	STI2020	-	30
	3/4*	STI2025	-	45
	1*	STI2032	-	60
	1 1/4*	STI2040	-	68
	1 1/2*	STI2050	-	76
	2*	STI2063	-	45
	2 1/2*	STI2075	-	27
	3*	STI2090	-	14
4*	STI2110	-	10	

### Manchon taraudé

	Ø	RÉFÉRENCE	SACHET	CARTON
 Femelles taraudées	<span style="background-color: #ff0000; color: white; padding: 2px;">F</span>			
	3/8	SMA2016	-	1300
	1/2	SMA2020	10	680
	3/4	SMA2025	10	480
	1	SMA2032	10	230
	1 1/4	SMA2040	10	150
	1 1/2	SMA2050	10	100
	2	SMA2063	10	40
	2 1/2	SMA2075	-	80
	3	SMA2090	-	16
4	SMA2110	-	35	

### Mamelon égal

	Ø	RÉFÉRENCE	SACHET	CARTON
 Mâles filetés *PN10	<span style="background-color: #008000; color: white; padding: 2px;">M</span>			
	3/8*	SNI2016	-	80
	1/2*	SNI2020	-	80
	3/4*	SNI2025	-	100
	1*	SNI2032	-	75
	1 1/4*	SNI2040	-	40
	1 1/2*	SNI2050	-	70
	2*	SNI2063	-	96
	2 1/2*	SNI2075	-	45
	3*	SNI2090	-	36
4*	SNI2110	-	18	

### Mamelon réduit

	Ø	RÉFÉRENCE	SACHET	CARTON
 Mâles filetés *PN10	<span style="background-color: #008000; color: white; padding: 2px;">M</span> × <span style="background-color: #008000; color: white; padding: 2px;">M</span>			
	1/2 × 3/8*	SNR220A	-	80
	3/4 × 1/2*	SNR225B	-	50
	1 × 3/4*	SNR232C	-	90
	1 1/4 × 1*	SNR240D	-	45
	1 1/2 × 1 1/4*	SNR250E	-	70
	2 × 1 1/2*	SNR263F	-	48
	2 1/2 × 2*	SNR275G	-	60
	3 × 2 1/2*	SNR290H	-	35
	4 × 3*	SNR211I	-	24

### Manchon réduit

	Ø	RÉFÉRENCE	SACHET	CARTON
 Femelles taraudées	<span style="background-color: #ff0000; color: white; padding: 2px;">F</span> × <span style="background-color: #ff0000; color: white; padding: 2px;">F</span>			
	1/2 × 3/8	SMR220A	-	900
	3/4 × 1/2	SMR225B	-	500
	1 × 3/4	SMR232C	-	150
	1 1/4 × 1	SMR240D	-	150
	1 1/2 × 1 1/4	SMR250E	-	100
	2 × 1 1/2	SMR263F	-	90
	2 1/2 × 2	SMR275G	-	100
	3 × 2 1/2	SMR290H	-	50
	4 × 3	SMR211I	-	40

### Réduction

	Ø	RÉFÉRENCE	SACHET	CARTON
 Mâle fileté Femelle taraudée *PN10	<span style="background-color: #008000; color: white; padding: 2px;">M</span> × <span style="background-color: #ff0000; color: white; padding: 2px;">F</span>			
	3/8 × 1/2*	SMG216B	-	85
	1/2 × 3/4*	SMG220C	-	40
	3/4 × 1*	SMG225D	-	75
	1 × 1 1/4*	SMG232E	-	70
	1 1/4 × 1 1/2**	SMG240F	-	130
	1 1/2 × 2*	SMG250G	-	45
	2 × 2 1/2*	SMG263H	-	72
	2 1/2 × 3*	SMG275I	-	30
	3 × 4*	SMG290L	-	20

## À VISSER FILETÉS/TARAUDÉS PN 16

### Réduction double

	Ø	RÉFÉRENCE	SACHET	CARTON
	<b>M</b> × <b>F</b>			
	1/2 × 3/8*	SRI220A	-	70
	3/4 × 3/8*	SRI225A	-	40
	3/4 × 1/2*	SRI225B	-	40
	1 × 3/8*	SRI232A	-	80
	1 × 1/2*	SRI232B	-	100
	1 × 3/4*	SRI232C	-	70
	1 1/4 × 1/2*	SRI240B	-	64
	1 1/4 × 3/4*	SRI240C	-	64
	1 1/4 × 1*	SRI240D	-	55
	1 1/2 × 1/2	SRI250B	-	10
	1 1/2 × 3/4*	SRI250C	-	120
	1 1/2 × 1*	SRI250D	-	90
	1 1/2 × 1 1/4*	SRI250E	-	130
	2 × 3/4	SRI263C	-	25
	2 × 1*	SRI263D	-	80
	2 × 1 1/4*	SRI263E	-	50
	2 × 1 1/2*	SRI263F	-	72
	2 1/2 × 1 1/4*	SRI275E	-	90
	2 1/2 × 1 1/2*	SRI275F	-	72
	2 1/2 × 2*	SRI275G	-	60
	3 × 1 1/2*	SRI290F	-	60
	3 × 2*	SRI290G	-	45
	3 × 2 1/2*	SRI290H	-	35
	4 × 2*	SRI211G	-	24
	4 × 2 1/2*	SRI211H	-	18
	4 × 3*	SRI211I	-	18

Mâle fileté

Femelle taraudée

\*PN10

### Embout cannelé

	Ø	RÉFÉRENCE	SACHET	CARTON
	<b>F</b> × <b>M</b> × <b>M</b>			
	1/2 × 14 × 12	SADV012	-	150
	3/4 × 18 × 16	SADV016	-	100
	1 × 22 × 20	SADV020	-	80
	1 1/4 × 27 × 25	SADV025	-	40
	1 1/2 × 32 × 30	SADV032	-	50
	2 × 42 × 40	SADV040	-	30
	2 × 52 × 50	SADV052	-	25
	2 1/4 × 52 × 50	SADV050	-	10
	2 1/2 × 64 × 60	SADV063	-	25
	2 3/4 × 64 × 60	SADV064	-	-

 Mâles cannelés  
Écrou taraudé

### Union 3 pièces

	Ø	RÉFÉRENCE	SACHET	CARTON
	<b>F</b>			
	3/8*	SB02016	-	100
	1/2*	SB02020	-	100
	3/4*	SB02025	-	200
	1*	SB02032	-	100
	1 1/4*	SB02040	-	100
	1 1/2*	SB02050	-	72
	2*	SB02063	-	80
	2 1/2*	SB02075	-	12
3*	SB02090	-	12	
4*	SB02110	-	12	

 Femelles taraudées  
avec joint O'ring  
EPDM

\*PN10

F femelle à coller   
 M mâle à coller   
 M mâle cannelé  
F femelle taraudée   
 M mâle fileté   
 Produits ACS

### Bouchon femelle

	Ø	RÉFÉRENCE	SACHET	CARTON
	<b>F</b>			
	3/8*	SCA2016	-	100
	1/2*	SCA2020	-	100
	3/4*	SCA2025	-	60
	1*	SCA2032	-	80
	1 1/4*	SCA2040	-	70
	1 1/2*	SCA2050	-	45
	2*	SCA2063	-	22
	2 1/2*	SCA2075	-	16
	3*	SCA2090	-	13
	4*	SCA2110	-	18

 Femelle taraudée  
\*PN10

### Collet taraudé

	Ø	RÉFÉRENCE	SACHET	CARTON
	<b>F</b>			
	3/8	SBL2016	-	-
	1/2	SBL2020	-	-
	3/4	SBL2025	-	-
	1	SBL2032	-	-
	1 1/4	SBL2040	-	-
	1 1/2	SBL2050	-	-
	2	SBL2063	-	-
	2 1/2	SBL2075	-	-
	3	SBL2090	-	-
4	SBL2110	-	-	

 Femelle taraudée  
pour joint plat

### Bouchon mâle

	Ø	RÉFÉRENCE	SACHET	CARTON
	<b>M</b>			
	3/8*	STA2016	-	100
	1/2*	STA2020	-	100
	3/4*	STA2025	-	75
	1*	STA2032	-	100
	1 1/4*	STA2040	-	92
	1 1/2*	STA2050	-	125
	2*	STA2063	-	75
	2 1/2*	STA2075	-	75
	3*	STA2090	-	24
4*	STA2110	-	12	

 Mâle fileté  
\*PN10

### Douille cannelée

	Ø	RÉFÉRENCE	SACHET	CARTON
	<b>M</b> × <b>M</b> × <b>M</b>			
	1/4 × 14 × 12	SPO2012	-	500
	3/8 × 18 × 16	SPO2016	-	-
	1/2 × 22 × 20	SPO2020	-	150
	3/4 × 27 × 25	SPO2025	-	80
	1 × 32 × 30	SPO2030	-	50
	1 1/4 × 42 × 40	SPO2040	-	100
	1 1/2 × 52 × 50	SPO2050	-	30
	2 × 64 × 60	SPO2060	-	20

 Mâles cannelés  
Mâle fileté

### Raccord cannelé

	Ø	RÉFÉRENCE	SACHET	CARTON
	<b>M</b> × <b>M</b>			
	1 1/2 × 38	SPN238F	-	36
	1 1/2 × 50	SPN250F	-	36

## MIXTES PN 16 BARS

### Coude 90°

Ø	RÉFÉRENCE	SACHET	CARTON
<b>F × F</b> 16 × 3/8*	SGO316A	-	100
20 × 1/2*	SGO320B	-	50
25 × 3/4*	SGO325C	-	75
32 × 1*	SGO332D	-	90
40 × 1 1/4*	SGO340E	-	100
50 × 1 1/2*	SGO350F	-	60
63 × 2*	SGO363G	-	60
75 × 2 1/2*	SGO375H	-	38
90 × 3*	SGO390I	-	20
110 × 4*	SGO311L	-	12

Femelle à coller  
femelle taraudée  
\*PN10

### Coude mixte 90°

Ø	RÉFÉRENCE	SACHET	CARTON
<b>F × M</b> 20 × 3/4	SGMF320C	-	250
25 × 1	SGMF325D	-	250
32 × 3/4	SGMF332C	-	250
32 × 1	SGMF332D	-	250
32 × 1 1/4	SGMF332E	-	90
40 × 1 1/4	SGMF340E	-	-
40 × 1 1/2	SGMF340F	-	-
50 × 1 1/4	SGMF350E	-	125
50 × 1 1/2	SGMF350F	-	120
50 × 2	SGMF350G	-	125

Femelle à coller  
Mâle fileté

### Té mixte 90°

Ø	RÉFÉRENCE	SACHET	CARTON
<b>F × F</b> 16 × 3/8*	STI316A	-	60
20 × 1/2*	STI320B	-	30
25 × 1/2	STI325B	-	50
25 × 3/4*	STI325C	-	45
32 × 1/2	STI332B	-	10
32 × 1*	STI332D	-	60
40 × 1 1/4*	STI340E	-	68
50 × 1/2	STI350B	-	10
50 × 1 1/2*	STI350F	-	76
63 × 1/2	STI363B	-	10
63 × 2*	STI363G	6	18
75 × 2 1/2*	STI375H	-	28
90 × 3*	STI390I	-	18
110 × 4*	STI311L	-	9

Femelle à coller  
avec dérivation  
centrale  
Femelle taraudée  
\*PN10

### Manchon union 2 pièces

Ø	RÉFÉRENCE	SACHET	CARTON
<b>F × F</b> 50 × 1/2*	SCM350F	-	100
50 × 2	SCM350G	-	100
63 × 2*	SCM363G	-	25
63 × 2 1/2*	SCM363H	-	50

Femelle à coller /femelle taraudée, \*PN 10 bars

**F** femelle à coller    **M** mâle à coller    **M** mâle cannelé  
**F** femelle taraudée    **M** mâle fileté    **Produits ACS**

### Manchon mixte

Ø	RÉFÉRENCE	SACHET	CARTON
<b>F × F</b> 16 × 3/8*	SMA316A	-	40
20 × 1/2	SMA320B	10	800
25 × 3/4	SMA325C	10	500
32 × 1	SMA332D	10	260
40 × 1 1/4	SMA340E	10	150
50 × 1 1/2	SMA350F	10	100
63 × 2	SMA363G	10	50
75 × 2 1/2*	SMA375H	-	36
90 × 3*	SMA390I	-	16
110 × 4*	SMA311L	-	12

Femelle à coller  
femelle taraudée  
\*PN10

### Manchon union 3 pièces

Ø	RÉFÉRENCE	SACHET	CARTON
<b>F × M</b> 16 × 3/8*	SBM316A	-	100
20 × 1/2*	SBM320B	-	25
25 × 3/4*	SBM325C	-	30
32 × 1*	SBM332D	10	100
40 × 1 1/4*	SBM340E	10	60
50 × 1 1/2	SBM350F	10	40
50 × 2	SBM350G	10	40
63 × 2	SBM363G	9	27
75 × 2 1/2*	SBM375H	-	60
90 × 3*	SBM390I	-	30

Femelle à coller  
Mâle fileté avec  
joint O'ring EPDM  
\*PN10

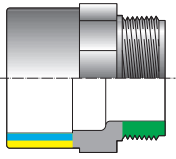
### Embout mixte

Ø	RÉFÉRENCE	SACHET	CARTON
<b>M × F</b> 16 × 3/8	SAF316A	-	1400
20 × 1/2	SAF320B	-	800
20 × 3/4	SAF320C	-	700
25 × 1/2	SAF325B	-	700
25 × 3/4	SAF325C	-	500
25 × 1	SAF325D	-	300
32 × 3/4	SAF332C	10	400
32 × 1	SAF332D	10	240
40 × 1	SAF340D	-	220
40 × 1 1/4	SAF340E	-	150
50 × 1 1/4	SAF350E	-	120
50 × 1 1/2	SAF350F	10	120
50 × 2	SAF350G	-	100
63 × 1 1/2	SAF363F	-	80
63 × 2	SAF363G	-	60
75 × 2	SAF375G	-	54
75 × 2 1/2	SAF375H	-	36
75 × 3	SAF375I	-	35
90 × 2 1/2	SAF390H	-	68
90 × 3	SAF390I	-	40
90 × 4	SAF390L	-	35
110 × 3	SAF311I	-	35
110 × 4	SAF311L	-	30

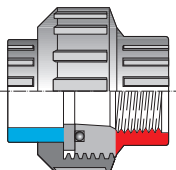
Mâle à coller  
Femelle taraudée


### MIXTES PN 16 BARS

#### Embout mixte

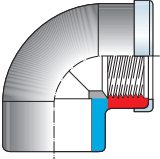
	Ø	RÉFÉRENCE	SACHET	CARTON
	<b>F</b> × <b>M</b> × <b>M</b>			
	12 × 16 × 3/8	SAM312A	-	2300
	16 × 20 × 3/8*	SAM316A	--	80
	16 × 20 × 1/2*	SAM316B	-	80
	20 × 25 × 3/8	SAM320A	-	1400
	20 × 25 × 1/2	SAM320B	10	700
Femelle à coller	20 × 25 × 3/4*	SAM320C	10	540
Mâle à coller	25 × 32 × 1/2	SAM325B	10	420
Mâle fileté	25 × 32 × 3/4	SAM325C	10	380
*PN10	25 × 32 × 1*	SAM325D	10	350
	32 × 40 × 3/4	SAM332C	-	50
	32 × 40 × 1	SAM332D	-	160
	32 × 40 × 1 1/4	SAM332E	-	200
	40 × 50 × 1	SAM340D	-	46
	40 × 50 × 1 1/4	SAM340E	10	120
	40 × 50 × 1 1/2*	SAM340F	10	120
	50 × 63 × 1 1/4	SAM350E	10	120
	50 × 63 × 1 1/2	SAM350F	10	120
	50 × 63 × 2	SAM350G	8	80
	63 × 75 × 1 1/2	SAM363F	-	70
	63 × 75 × 2	SAM363G	10	60
	63 × 75 × 2 1/2*	SAM363H	-	45
	75 × 90 × 2	SAM375G	-	45
	75 × 90 × 2 1/2*	SAM375H	-	80
	75 × 90 × 3*	SAM375I	-	45
	90 × 110 × 2	SAM390G	-	20
	90 × 110 × 2 1/2	SAM390H	-	20
	90 × 110 × 3	SAM390I	-	20
	90 × 110 × 4	SAM390L	-	30
	110 × 125 × 3	SAM311I	-	35
	110 × 125 × 4	SAM311L	-	24

#### Union mixte 3 pièces

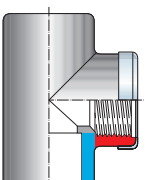
	Ø	RÉFÉRENCE	SACHET	CARTON
	<b>F</b> × <b>F</b>			
	16 × 3/8*	SBO316A	-	100
	20 × 1/2*	SBO320B	10	300
	25 × 3/4*	SBO325C	10	180
	32 × 1*	SBO332D	10	120
	40 × 1 1/4*	SBO340E	10	70
	50 × 1 1/2*	SBO350F	10	40
Femelle à coller	63 × 2*	SBO363G	9	27
Femelle taraudée avec joint O'ring EPDM	75 × 2 1/2*	SBO375H	-	12
	90 × 3*	SBO390I	-	12
*PN10	110 × 4*	SBO311L	-	12

F femelle à coller   
 M mâle à coller   
 M mâle cannelé  
F femelle taraudée   
 M mâle fileté   
 Produits ACS 

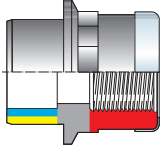
#### Coude mixte renforcé 90°

	Ø	RÉFÉRENCE	SACHET	CARTON
	<b>F</b> × <b>F</b>			
	16 × 3/8	SGM316A	-	1000
	20 × 1/2	SGM320B	-	50
	25 × 3/4	SGM325C	-	75
	32 × 1	SGM332D	-	90
	40 × 1 1/4	SGM340E	-	100
Femelle à coller	50 × 1 1/2	SGM350F	-	100
Femelle taraudée	63 × 2	SGM363G	-	60
Bague métal				

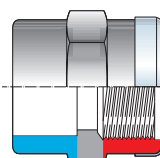
#### Té mixte renforcé 90°

	Ø	RÉFÉRENCE	SACHET	CARTON
	<b>F</b> × <b>F</b>			
	16 × 3/8	STM316A	-	700
	20 × 1/2	STM320B	-	30
	25 × 3/4	STM325C	-	45
	32 × 1	STM332D	-	60
	40 × 1 1/4	STM340E	-	68
Femelle à coller	50 × 1 1/2	STM350F	-	76
dérivation centrale	63 × 2	STM363G	-	45
Femelle taraudée				
Bague métal				

#### Embout mixte renforcé

	Ø	RÉFÉRENCE	SACHET	CARTON
	<b>M</b> × <b>F</b> × <b>F</b>			
	16 × 12 × 3/8	SRM316A	-	-
	20 × 16 × 3/8	SRM320A	-	750
	20 × 16 × 1/2	SRM320B	-	750
	25 × 20 × 1/2	SRM325B	-	650
	25 × 20 × 3/4	SRM325C	-	450
	32 × 25 × 3/4	SRM332C	-	400
Mâle à coller	32 × 25 × 1	SRM332D	-	270
Femelle à coller	40 × 32 × 1	SRM340D	-	220
Femelle taraudée	40 × 32 × 1 1/4	SRM340E	-	150
Bague métal	50 × 40 × 1 1/4	SRM350E	-	10
	50 × 40 × 1 1/2	SRM350F	-	100
	50 × 40 × 2	SRM350G	-	100
	63 × 50 × 1 1/2	SRM363F	-	15
	63 × 50 × 2	SRM363G	-	60
	75 × 63 × 2	SRM375G	-	750

#### Embout mixte renforcé

	Ø	RÉFÉRENCE	SACHET	CARTON
	<b>F</b> × <b>F</b>			
	16 × 3/8	SMM316A	-	1500
	20 × 1/2	SMM320B	-	40
	25 × 3/4	SMM325C	-	90
	32 × 1	SMM332D	-	64
	40 × 1 1/4	SMM340E	-	70
Femelle à coller	50 × 1 1/2	SMM350F	-	90
Femelle taraudée	63 × 2	SMM363G	-	45
Bague métal				