



Bâche à barres

EVOLE



Garantie  
5ans



Fabriqué en  
France



100% sécurité  
enfants



Conforme  
NF P 90-308







### EVOLE

La polyvalence  
par excellence :  
formes spéciales et  
libres réalisables  
en pans coupés

## Caractéristiques techniques

### Barres remplaçables :

Aluminium anodisé double gorges

Profil ½ rond ø 44 mm :



### Panneaux remplaçables :

Toile opaque PVC 650 g/m²

Traité anti-UV et anti-fongique

### Poids moyen de la couverture :

1350 g/m²

### Fixations sur les largeurs :

Pour la sécurité : par cliquets inox, sangles avec boucle inox et pitons-douilles escamotables (simple et rapide)

En option: systèmes d'attache-rapide et de fixations réglables, kits vents et neige (cf. p38)

### Déroulement :

Par sangle de tirage

### Enroulement :

Par manivelle manuelle (deux manivelles à partir de 50 m2 de bassin)

### Motorisation (option) :

RollPower

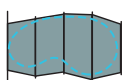
Couverture de sécurité pour piscine destinée à empêcher l'accès de la piscine aux enfants de moins de 5 ans.

**Avertissement :** cette couverture ne se substitue pas au bon sens ni à la responsabilité individuelle. Elle n'a pas pour but non plus de se substituer à la vigilance des parents et/ou des adultes responsables, qui demeure le facteur essentiel pour la protection des jeunes enfants.

## En résumé

Que le bassin soit rectangulaire ou de forme spéciale, avec ou sans escalier, WaluCover EVOLE s'y adaptera dans la plupart des cas.

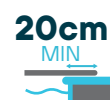
Les panneaux ainsi que les tubes en aluminium anodisé sont interchangeables et peuvent donc être remplacés individuellement sur site, en cas de nécessité: maintien du système de sécurité et esthétique irréprochable.



**S'adapte à toutes  
les formes de  
piscines**

**11x5m  
MAX**

**Dimensions du  
bassin**  
(nous consulter pour les  
bassins plus grands)



**Débord de la  
couverture**



**Compatible avec  
les échelles et  
blocs filtrants**  
(uniquement sur la largeur)



**Escalier solidaire**



**Escalier séparé**



S'adapte aux formes spéciales



Cliquet de tension

## Coloris de la toile PVC

### Opaque (650g/m<sup>2</sup>)

Freine le développement des algues. Disponible en 7 couleurs.

L'envers couleur sable des toiles opaques (sauf coloris nuit, gris et anthracite) évite la décoloration sur les margelles.



Bleu azur



Nuit



Vert suisse



Sable



Moka



Gris



Anthracite

## Les + de ce modèle

### 100% modulaire


Couverture de piscine de sécurité avec panneaux et barres remplaçables individuellement sur site

### 100% esthétique

S'adapte parfaitement à tous les bassins rectangulaires ou de formes spéciales, avec ou sans escalier jusqu'à 11 x 5 m avec une esthétique haut de gamme

### 100% sécurité

Conçue pour assurer une sécurité maximale pour les enfants et les animaux domestiques



- ① Sangles réglables avec cliquets
- ② Pitons escamotables
- ③ Panneau interchangeable
- ④ Barre de maintien interchangeable en aluminium anodisé.
- ⑤ Sangles réglables





Manivelle d'enroulement

Sangle de déroulement

## Manipulation de la couverture

Le produit est livré avec sa manivelle d'enroulement et sangle de déroulement.

**Enroulement par manivelle :** 1 personne en moins de 3 minutes (ou 2 personnes à partir de 50 m<sup>2</sup> de bassin)

**Déroulement par sangle :** Tirage, mise en position sécurité et fixation en moins de 3 minutes

## Les options et accessoires disponibles


Options	Ses avantages
Kit oeilletons + cabiclic	Protection parfaite contre le vent
WINDSAFE SYSTEM : Sangles anti-soulèvement et anti-feuilles	Aucun perçage sur les longueurs
Profil de remplacement de margelle aluminium taillé à dimension avec embouts aplatis (impératif pour escaliers situés sur la longueur du bassin)	remplace la margelle pour permettre l'enroulement
Découpe escalier (réalisée sous forme de rectangle)	Adaptation à la forme du bassin
Forfait échelle ou bloc filtrant (uniquement placé sur une des largeurs)	découpe optimale et sécurisée
Système d'attache rapide pour l'ensemble de la couverture sans escalier ni échelle	Facilite la manipulation quotidienne
Système d'attache rapide pour l'ensemble de la couverture avec escalier et/ou échelle	Facilite la manipulation quotidienne
Système de fixations réglables côté stockage	Permet de se fixer à la distance souhaitée
Accessoires	Ses avantages
Kit vent Wind Pro 1 set (pour bassin <6m de long)	solution anti-vent nécessitant que 1 ou 2 perçages sur chaque longueur
Kit vent Wind Pro 2 set (pour bassin >6m de long)	
Motorisation RollPower (pour piscine de dimensions maximales 11 x 5 m)	Permet un enroulement sans effort
Roue de guidage pour manivelle d'enroulement	Facilite l'enroulement et protège le dallage



## La motorisation RollPower En option

Permet l'enroulement de la couverture sans effort grâce à son moteur autonome sur batterie. Adaptable à gauche comme à droite de la couverture et à la plupart des couvertures à barres.

### Distribué par :



Document à conserver pour une consultation ultérieure