



Tubes et Raccords
Depuis 1980

fitt[®]

Kit balnéo BULLEO

SOLO - DUO

GARANTIE
3 ans

CARACTÉRISTIQUES

- Kits balnéo pour tous les types de structures : béton / béton - liner / coque / panneau - liner.
- Grande surface de diffusion des bulles grâce à sa façade monobloc.
- Parfaitement plat et sans surépaisseur même avec un liner.
- Réglage facile de la hauteur pour le scellement grâce à deux trous borgnes de Ø50 mm (PVC rigide).
- Dimensions : L49 cm x L22 cm x H7 cm.
- Couleurs disponibles: blanc, gris, sable, anthracite, inox.



Kit balnéo
BULLEO SOLO



Kit balnéo
BULLEO DUO

COMPOSITION DES KITS



SOLO
1 pièce à sceller
1 COLIS



DUO
2 pièces à sceller
2 COLIS



Coffret électrique
et télécommande

Pompe MGD+
SOLO : 1500W
DUO : 2500W



Commande Piezo
et clapets anti-retour

Blower
SOLO : 400W + 180W
DUO : 900W + 180W

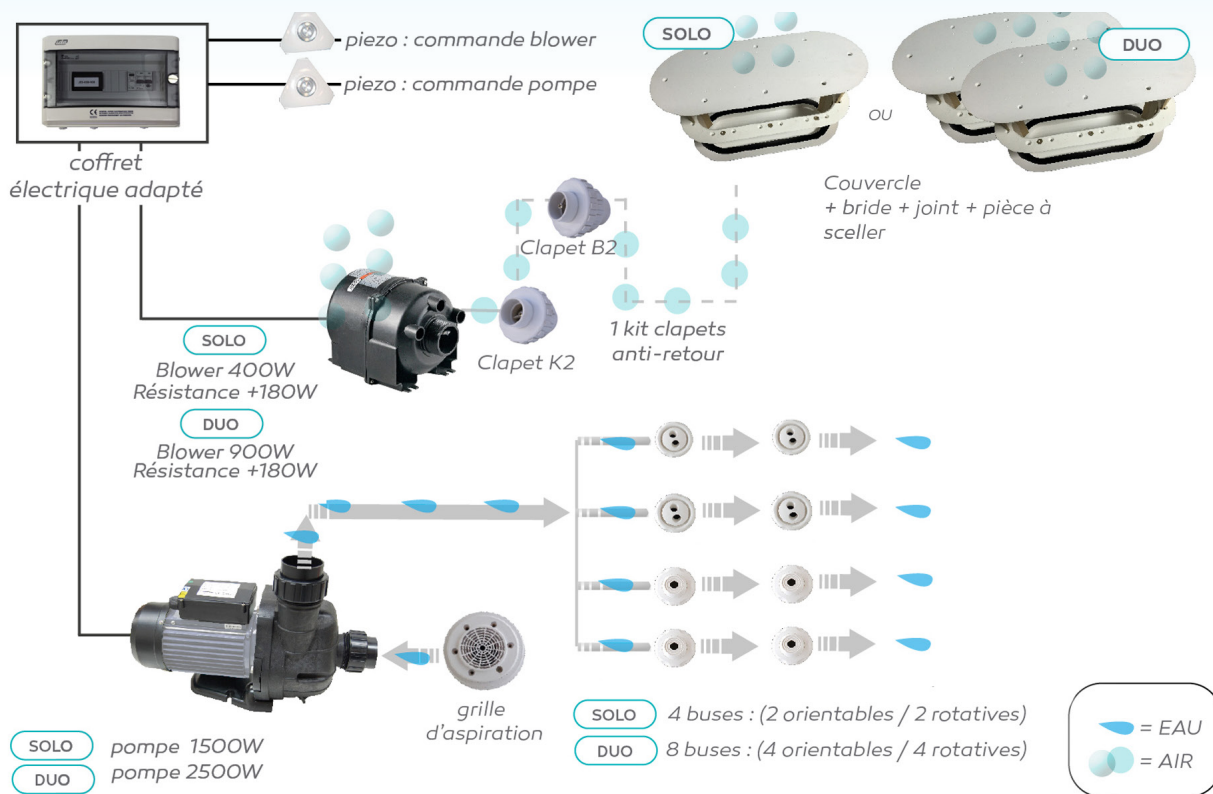


Buses et grille d'aspiration

Couvercle Bulleo
SOLO : 1 couvercle
DUO : 2 couvercles
(Coloris au choix)

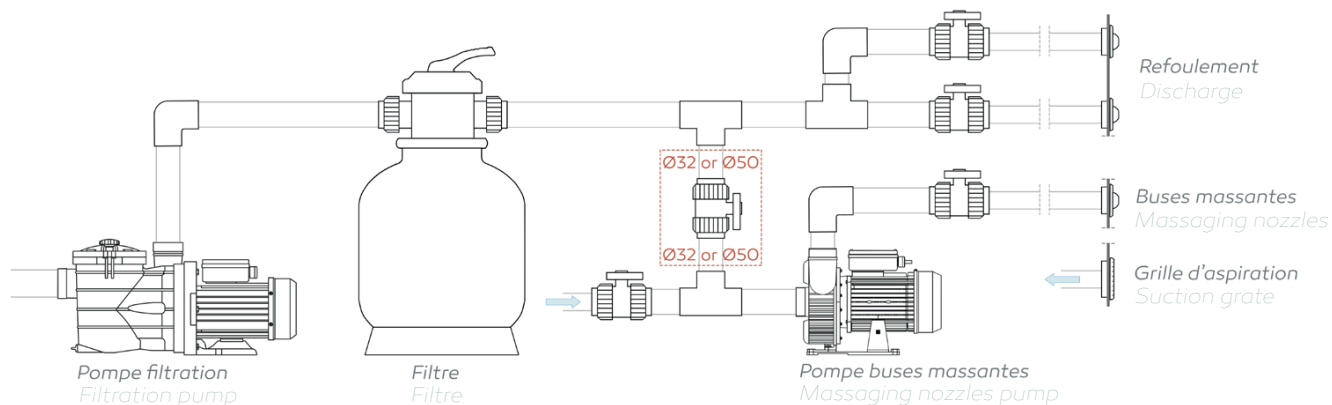


INSTALLATION



Le blower est temporisé pour 20 mn de fonctionnement (arrêt automatique au bout des 20 min.)

EXEMPLE D'AMORÇAGE







SECTION DES TUYAUX

Pour la section des tuyaux, veuillez vous référer au tableau suivant.

LONGUEUR DU TUYAU	CHOIX DU DIAMÈTRE
Jusqu'à 5 m	Ø 63 mm
De 5 à 10 m	Ø 75 mm or 2 X 63 mm
Au-delà de 10 m	Ø 90 mm or 2 X 63 mm

IDENTIFICATION DES ÉLÉMENTS

MODÈLE	COULEUR	RÉF.
BULLÉO SOLO	Blanc	BULSOB
	Sable	BULSOS
	Gris clair	BULSOG
	Anthracite	BULSOA
BULLÉO DUO	Inox	KBULSOI
	Blanc	BULDUOB
	Sable	BULDUOS
	Gris clair	BULDUOG
	Anthracite	BULDUOA
	Inox	BULDUOI

PIÈCE À SCELLER	RÉF.	
 Version béton / béton-liner	 Prévoir 2 pièces à sceller pour le kit BULLÉO DUO	
 Version coque avec bride		KITC
 Version panneau-liner / bois		KITP