



# griglia di ripresa ispezionabile con telaio portafiltro - gtf/6

## GRIGLIA DI RIPRESA ISPEZIONABILE CON TELAIO PORTAFILTRO - GTF/6



### CARATTERISTICHE

Griglia di ripresa ispezionabile, completa di telaio porta-filtro e filtro, fissata in automatico a scomparsa.

**Materiale griglia:** PVC anticondensa

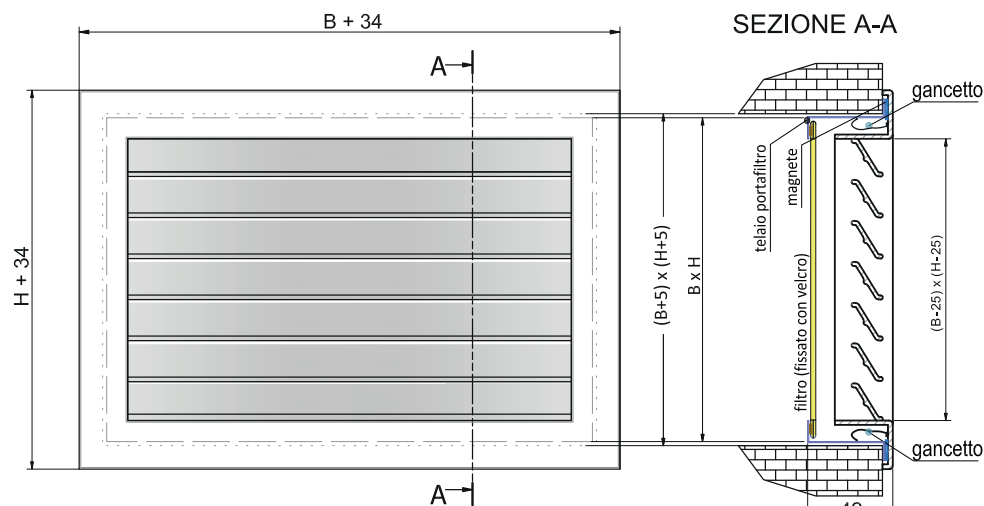
**Materiale telaio portafiltro:** Lamiera zincata, h= 35 mm

**Filtro:** media filtrante in tessuto cucito a nido d'ape in polipropilene, grammatura 135 gr/mq

**Colore griglia:** Bianco RAL 9010

- Esempio di codifica di griglia mod. G/01 per misure foro su controsoffitto 605x405 mm, di tipo ispezionabile, con filtro e fissata in automatico a scomparsa: **GTF/ 0 6 600X400B**
- Esempio di codifica di griglia mod. G/02 per misure foro su controsoffitto 605x405 mm, di tipo ispezionabile, con filtro e fissata in automatico a scomparsa: **GTF/ 2 6 600X400B**
- Esempio di codifica di griglia mod. G/03 per misure foro su controsoffitto 605x405 mm, di tipo ispezionabile, con filtro e fissata in automatico a scomparsa: **GTF/ 3 6 600X400B**
- Esempio di codifica di griglia mod. GQ per misure foro su controsoffitto 605x405 mm, di tipo ispezionabile, con filtro e fissata in automatico a scomparsa: **GTF/ Q 6 600X400B**

### DIMENSIONALE



**B x H :** Misure telaio  
= Misure foro - 5 mm

( B e H sono le misure nominali della griglia e corrispondono alle misure del telaio portafiltro; il foro deve essere 5 mm maggiore per consentire l'installazione del telaio).

**NOTA:** Per le altre caratteristiche tecniche, per gli altri particolari dimensionali e per la tabella di dimensionamento rapido delle griglie con filtro vedi le Schede tecniche delle rispettive griglie senza filtro (modelli G/01, G/02, G/03, GQ).